Prova de VIDA digital

passo a passo

DGP

SERVIÇO DE VETERANOS E PENSIONISTAS DO EXÉRCITO

DCIPAS

REQUISITOS
DA VALIDAÇÃO FACIAL

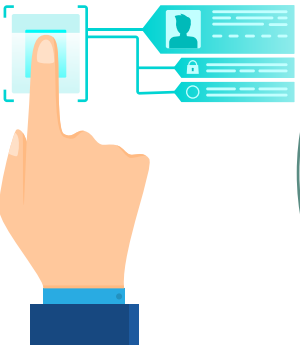

É preciso ter a biometria cadastrada no TSE (Tribunal Superior Eleitoral) ou na SENATRAN (Secretaria Nacional de Trânsito).

Possuir um aparelho celular com câmera fotográfica.

1º INSTALANDO O APLICATIVO

Baixe o aplicativo procurando por gov.br na loja de aplicativos do seu celular.

Em seguida, instale-o clicando em "**Instalar**".

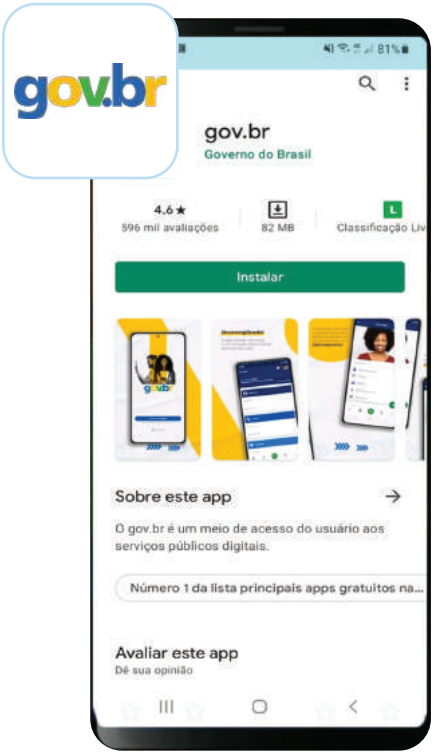

DISPONÍVEL NO Google Play

Disponível na App Store

2º ABRINDO O APLICATIVO

Abra o aplicativo clicando em “**Abrir**”.

3º ABRINDO O APLICATIVO

Entre no aplicativo clicando em "**Entrar com gov.br**".

4º CRIANDO SUA CONTA

Digite seu CPF e clique em "**Continuar**".

5º CRIANDO SUA CONTA

Marque a opção "**Li e estou de acordo com o Termo de Uso e Política de Privacidade**".

Depois, marque a opção "**Sou humano**" e clique em "**Continuar**".

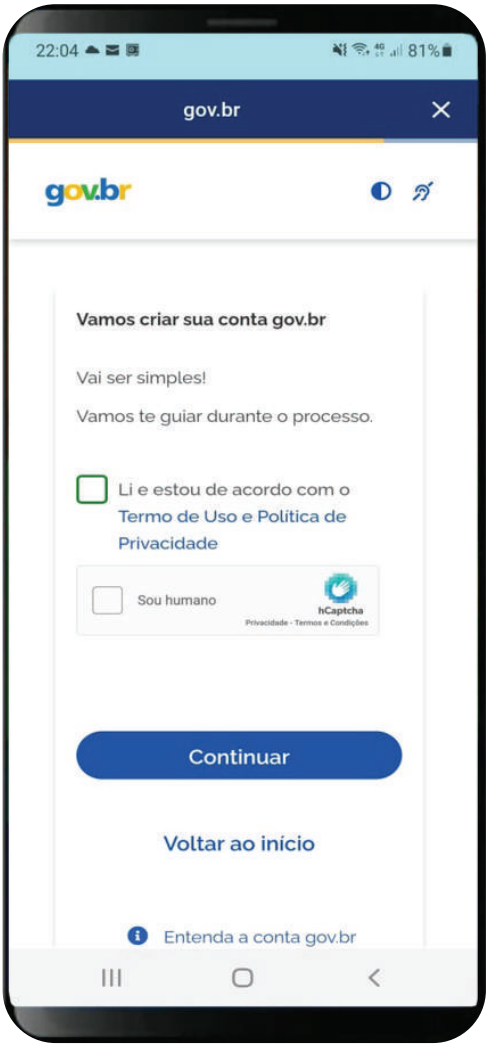

6º CRIANDO SUA CONTA

A conta pode ser criada utilizando os dados bancários.

Aqui no exemplo utilizaremos outra forma.

7º CRIANDO SUA CONTA

Clique em
“**Tentar de outra forma**”.

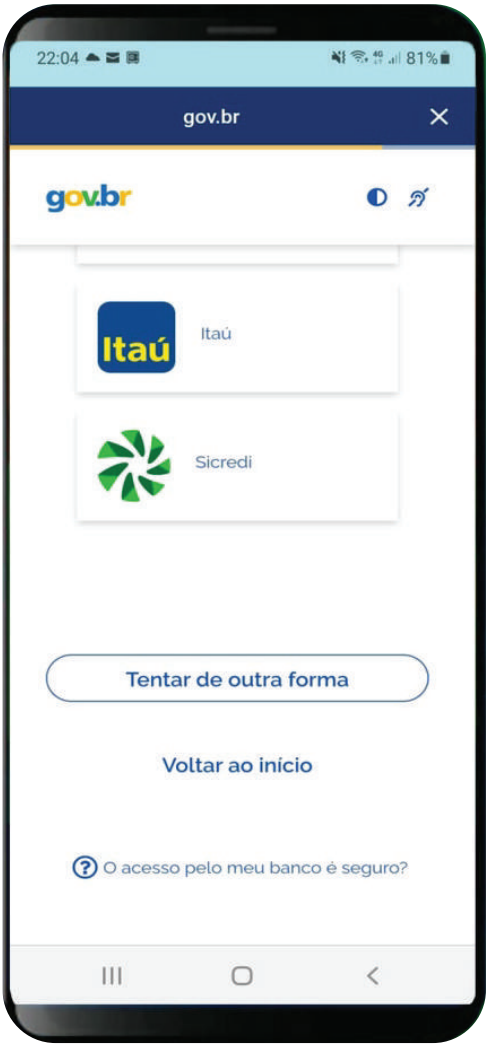

8º CRIANDO SUA CONTA

Ao utilizar "**Tentar de outra forma**", serão confirmados alguns dados.

Dia do Nascimento



Nome da Mãe

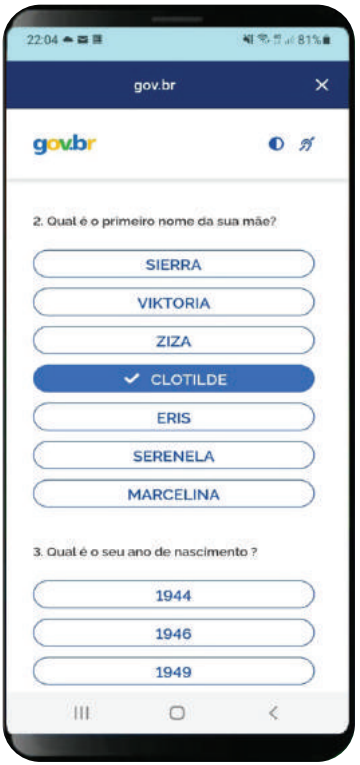

Ano do Nascimento

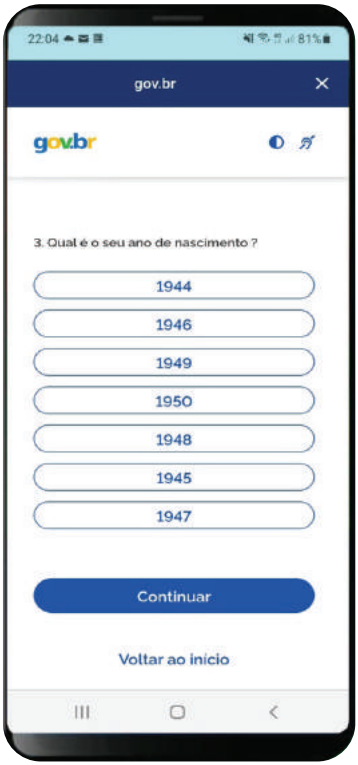

Depois clique em
"**Continuar**".

9º CRIANDO SUA CONTA

Confirme seus dados e clique em "**Continuar**".

10º CRIANDO SUA CONTA

Será enviado um código para ativar a conta gov.br.

Informe como quer recebê-lo e clique em “**Continuar**”.

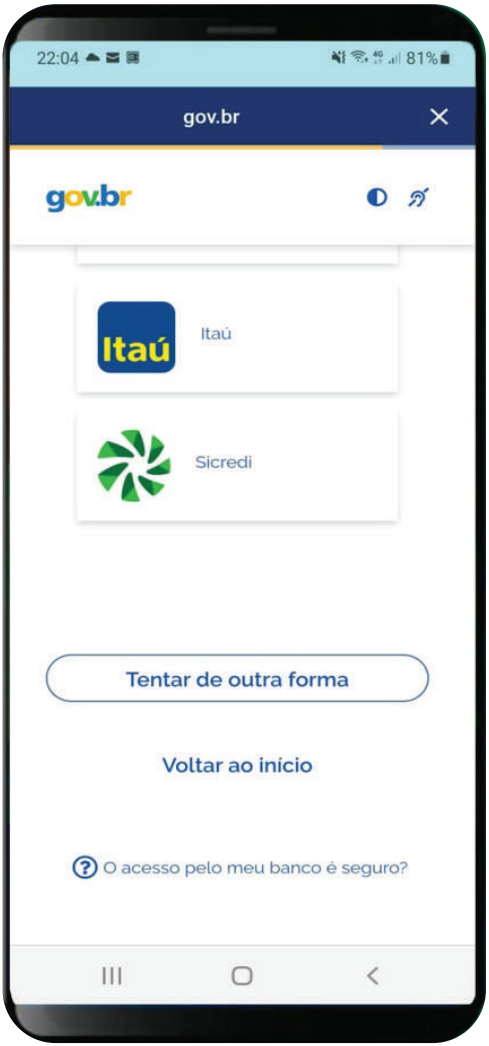

11º CRIANDO SUA CONTA

Cadastre uma senha usando os parâmetros solicitados.

Confirme a senha e clique em "**Continuar**".

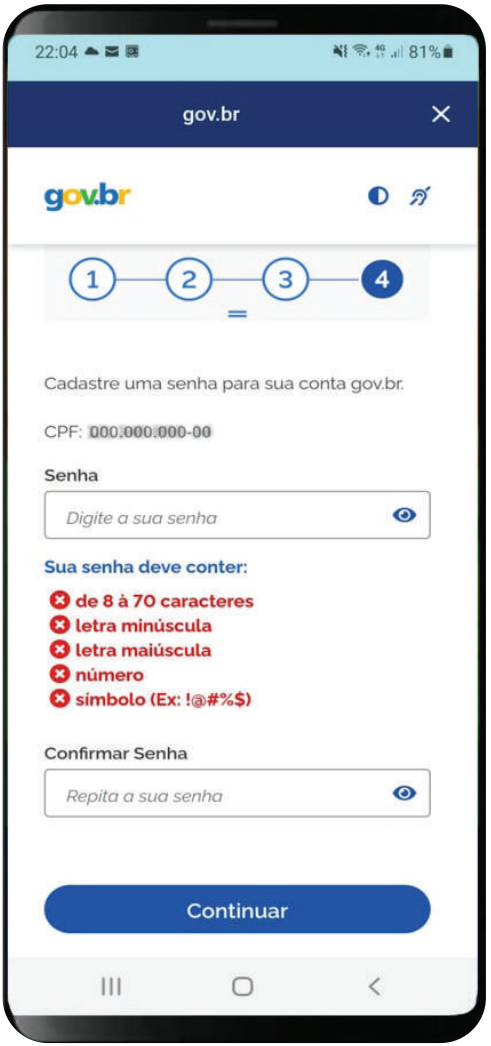

12º CRIANDO SUA CONTA

Foi criada sua conta no gov.br.

Clique em "**Concluir**".

REALIZANDO
A PROVA DIGITAL

Você receberá uma notificação no aplicativo no mês do seu aniversário, solicitando a realização da Prova de Vida Digital.

Essa notificação ficará disponível até o último dia do mês do seu aniversário.

Após esse período, não será mais possível realizar a Prova de Vida pelo aplicativo naquele ano.

1º REALIZANDO A PROVA DIGITAL

Digite sua senha e clique em “**Entrar**” para acessar o aplicativo.

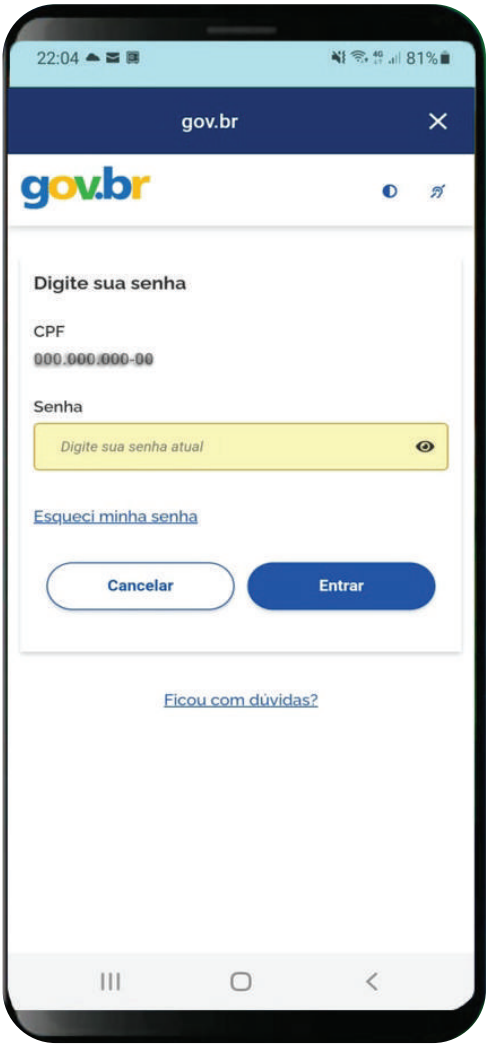

2º REALIZANDO A PROVA DIGITAL

Clique em "**Autorizar**" para que o aplicativo confirme as informações do seu cadastro.

3º REALIZANDO A PROVA DIGITAL

Leia o Termo de Uso e clique em "**Autorizar**".

4º REALIZANDO A PROVA DIGITAL

No campo "**Serviços**" clique em "**Prova de Vida**".

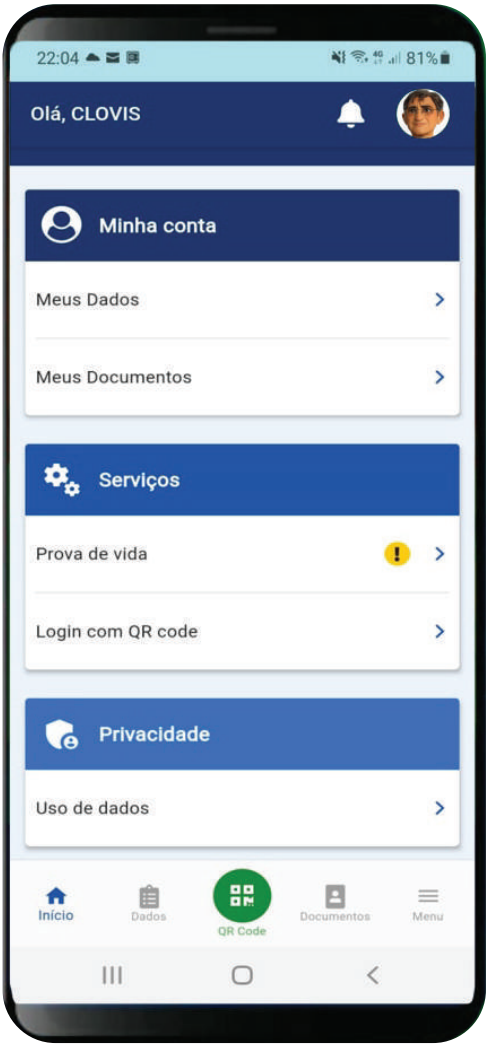

5º REALIZANDO A PROVA DIGITAL

O Exército Brasileiro, por intermédio do DGP, solicita a sua Prova de Vida Digital para fins de apresentação anual.

Clique em "**Autorizar**".

6º REALIZANDO A PROVA DIGITAL

Realize o reconhecimento facial em local com iluminação adequada, seguindo as orientações do aplicativo.



Sua PROVA DE VIDA DIGITAL foi realizada com SUCESSO!

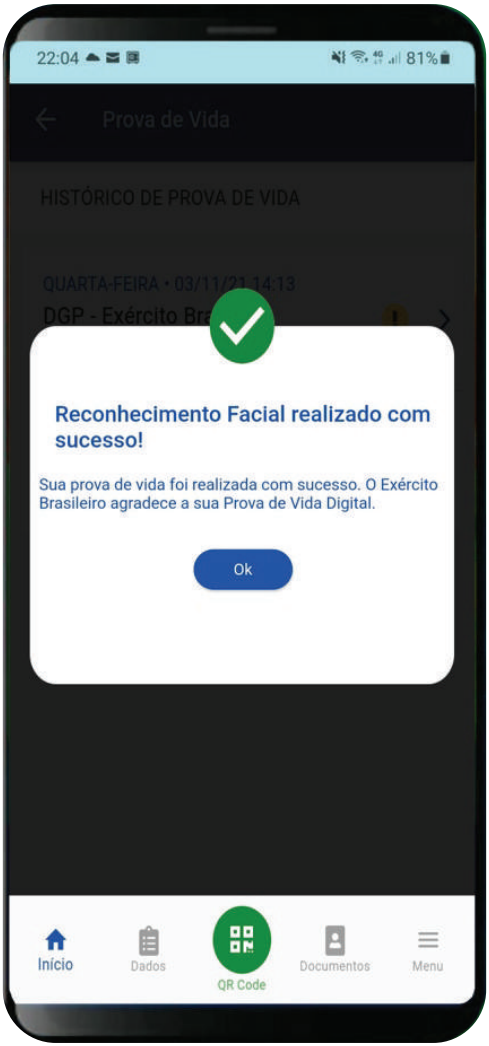

D C I P A S

Trabalhando em prol da Família Militar

EXÉRCITO BRASILEIRO

Braço Forte - Mão Amiga